



УПРАВЛЕНИЕ ФЕДЕРАЛЬНОЙ СЛУЖБЫ  
ГОСУДАРСТВЕННОЙ СТАТИСТИКИ  
ПО РЕСПУБЛИКЕ КРЫМ И Г. СЕВАСТОПОЛЮ

# РЫНОК ПЛАТНЫХ УСЛУГ НАСЕЛЕНИЮ РЕСПУБЛИКИ КРЫМ



январь—июнь 2022 года



УПРАВЛЕНИЕ ФЕДЕРАЛЬНОЙ СЛУЖБЫ  
ГОСУДАРСТВЕННОЙ СТАТИСТИКИ  
ПО РЕСПУБЛИКЕ КРЫМ  
И Г. СЕВАСТОПОЛЮ

# Рынок платных услуг населению

Республики Крым

январь—июнь 2022 года

- 01 ДИНАМИКА ПЛАТНЫХ УСЛУГ НАСЕЛЕНИЮ
- 02 ДИНАМИКА ИНДЕКСОВ ФИЗИЧЕСКОГО ОБЪЕМА ПЛАТНЫХ УСЛУГ НАСЕЛЕНИЮ
- 03 СТРУКТУРА РЫНКА ПЛАТНЫХ УСЛУГ НАСЕЛЕНИЮ
- 04 ИНДЕКСЫ ФИЗИЧЕСКОГО ОБЪЕМА ПЛАТНЫХ УСЛУГ НАСЕЛЕНИЮ ПО ВИДАМ
- 05 ДИНАМИКА БЫТОВЫХ УСЛУГ НАСЕЛЕНИЮ
- 06 ДИНАМИКА ИНДЕКСОВ ФИЗИЧЕСКОГО ОБЪЕМА БЫТОВЫХ УСЛУГ НАСЕЛЕНИЮ
- 07 СТРУКТУРА РЫНКА БЫТОВЫХ УСЛУГ НАСЕЛЕНИЮ
- 08 ИНДЕКСЫ ФИЗИЧЕСКОГО ОБЪЕМА БЫТОВЫХ УСЛУГ НАСЕЛЕНИЮ ПО ВИДАМ
- 09 ТУРИСТСКИЕ УСЛУГИ В СТРУКТУРЕ ПЛАТНЫХ УСЛУГ НАСЕЛЕНИЮ

\* Ежемесячные данные оперативной статистики





# ДИНАМИКА ПЛАТНЫХ УСЛУГ НАСЕЛЕНИЮ\*

январь-июнь 2022 г.



**55,6** млрд рублей

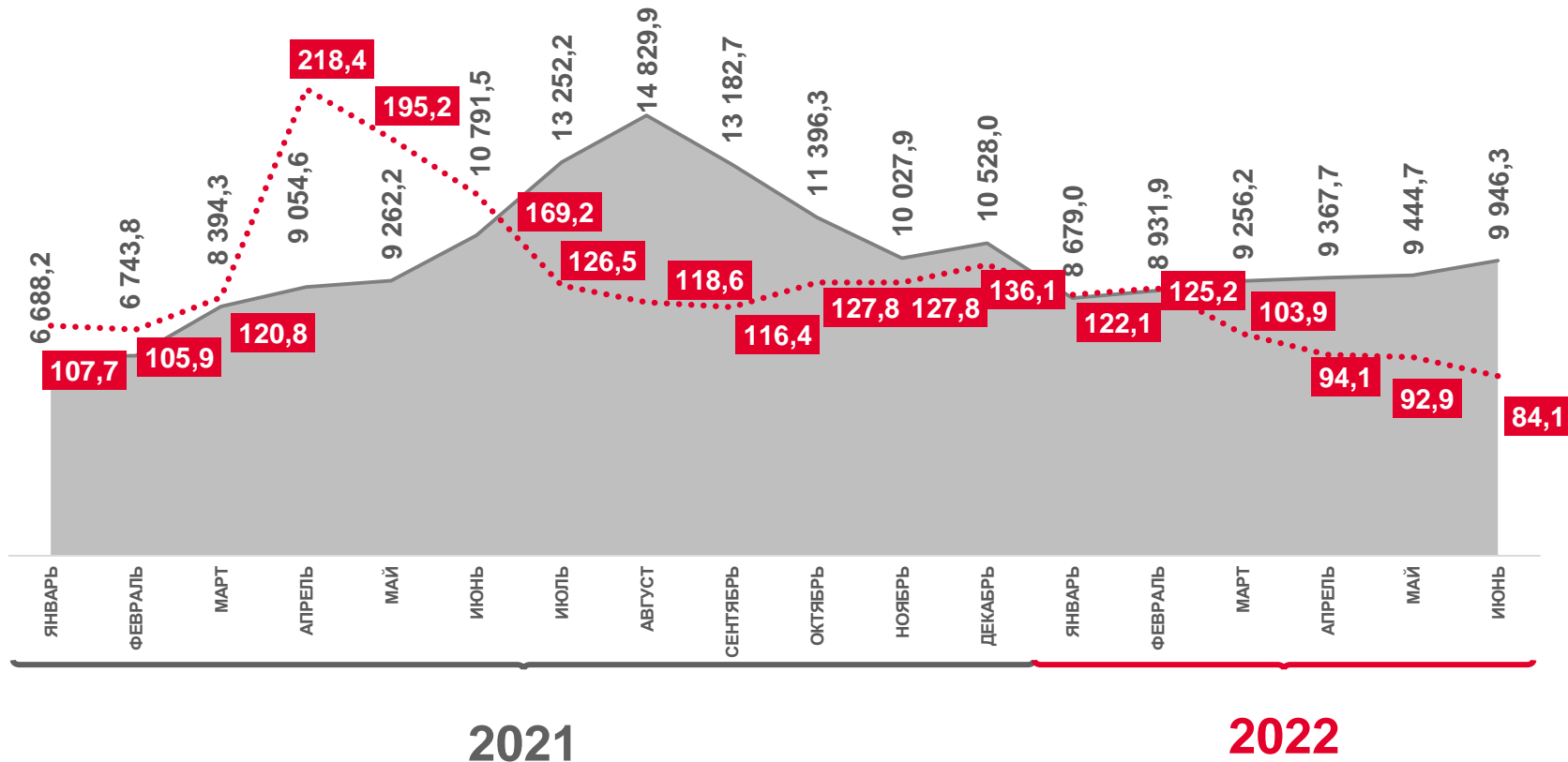
Объем услуг

январь-июнь 2022 г.  
к январю-июню 2021 г.



**100,8%**

Индекс физического объема, в сопоставимых ценах



Индекс физического объема, в % к соответствующему месяцу предыдущего года



Фактически, млн рублей

\* По оперативным данным.





# ДИНАМИКА ИНДЕКСОВ ФИЗИЧЕСКОГО ОБЪЕМА ПЛАТНЫХ УСЛУГ НАСЕЛЕНИЮ\*

в % к предыдущему месяцу

июнь 2022 г.  
к маю 2022 г.

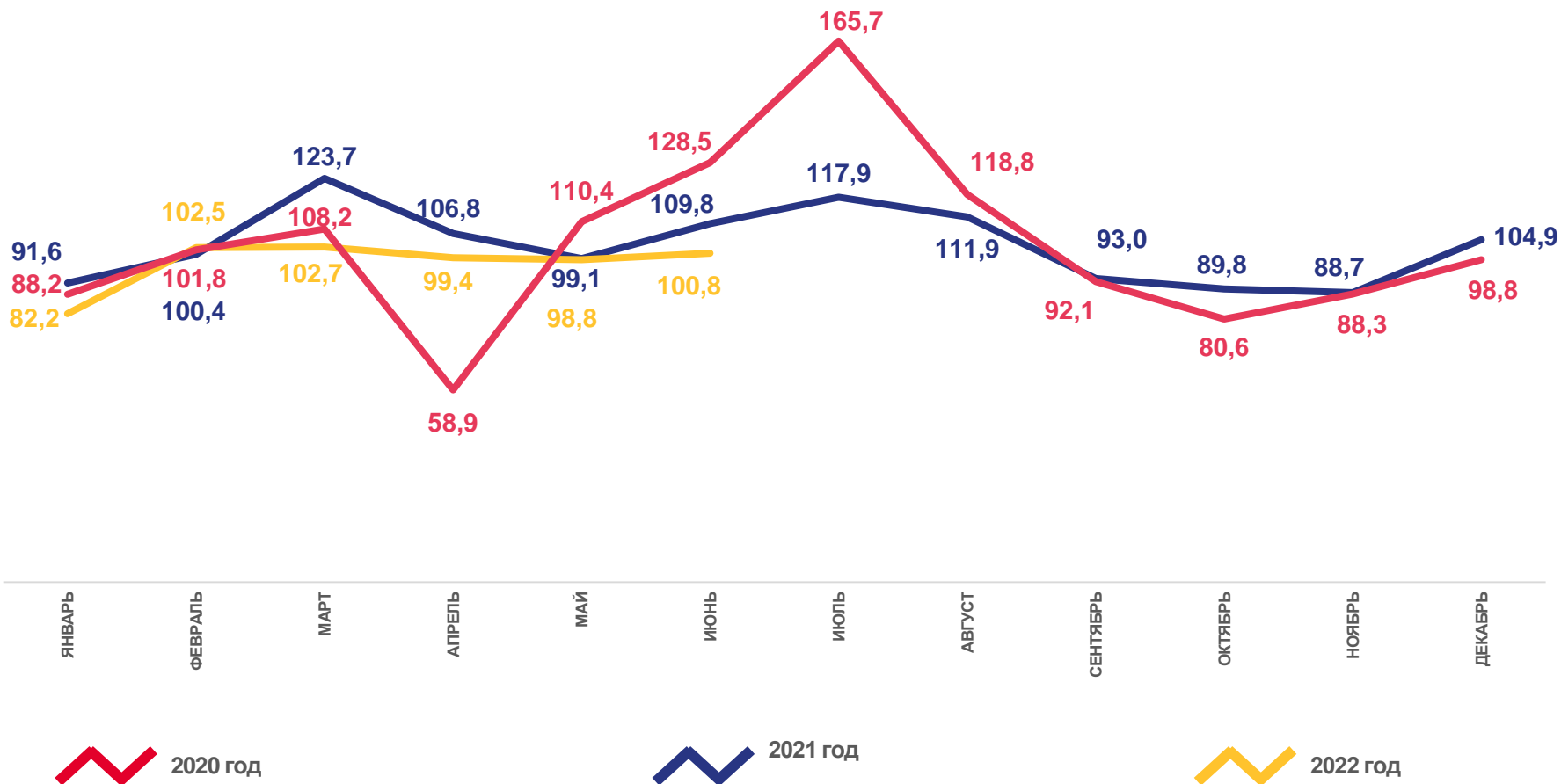


**100,8%**

июнь 2022 г.  
к июню 2021 г.



**84,1%**



\* По оперативным данным.





# СТРУКТУРА РЫНКА ПЛАТНЫХ УСЛУГ НАСЕЛЕНИЮ\*

ЯНВАРЬ-ИЮНЬ 2022 г.


Объем отдельных видов платных услуг населению, млн рублей

 Коммунальные **13 860,9**

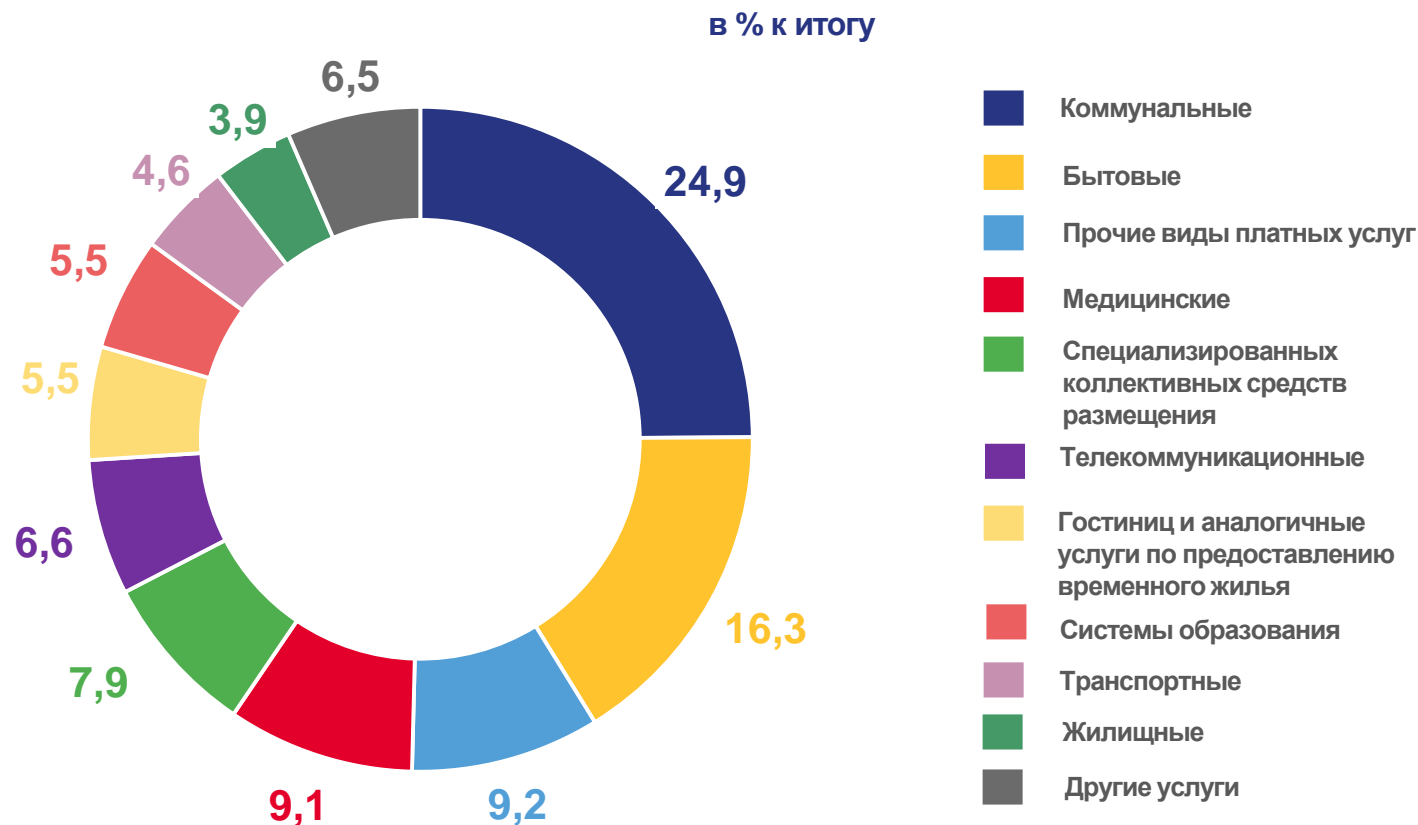
 Бытовые **9 071,8**

 Прочие виды платных услуг **5 114,3**

 Медицинские **5 056,7**

 Специализированных коллективных средств размещения **4 395,1**

 Телекоммуникационные **3 684,9**



\* По оперативным данным.





# ИНДЕКСЫ ФИЗИЧЕСКОГО ОБЪЕМА ПЛАТНЫХ УСЛУГ НАСЕЛЕНИЮ ПО ВИДАМ\*

июнь 2022 г. к июню 2021 г., %



130,6

Жилищные услуги



116,1

Услуги физической культуры и спорта



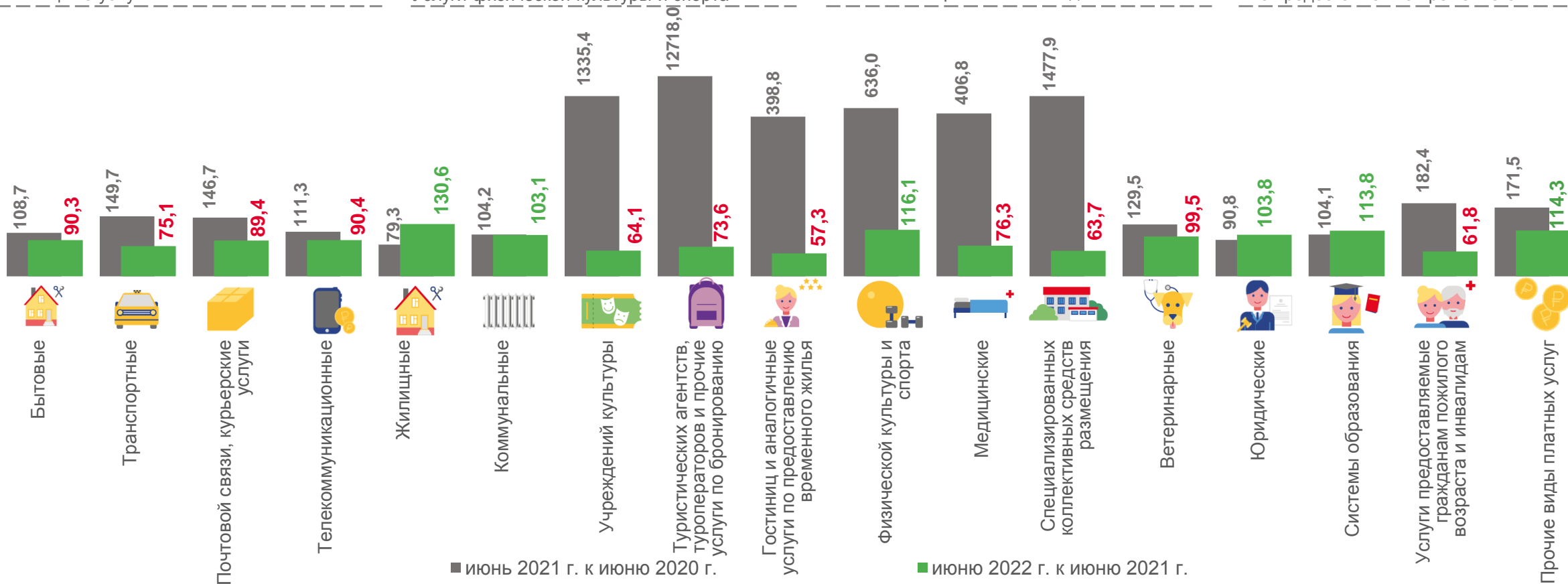
61,8

Услуги, предоставляемые гражданам пожилого возраста и инвалидам



57,3

Услуги гостиниц и аналогичные услуги по предоставлению временного жилья



\* По оперативным данным.



# ДИНАМИКА БЫТОВЫХ УСЛУГ НАСЕЛЕНИЮ\*

январь-июнь 2022 г.



**9,1** млрд рублей

Объем услуг

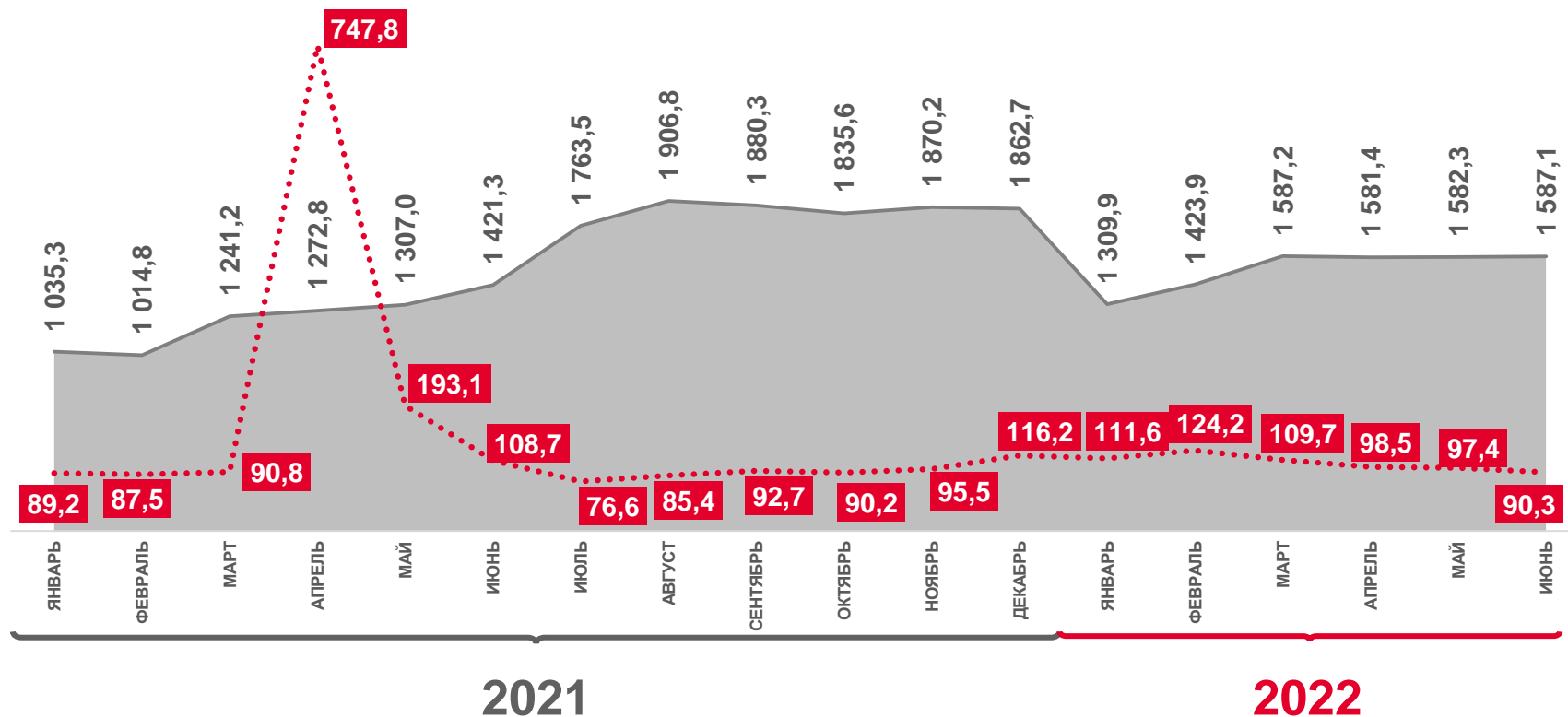
январь-июнь 2022 г.

к январю-июню 2021 г.



**103,0%**

Индекс физического объема, в сопоставимых ценах



Индекс физического объема в % к соответствующему месяцу предыдущего года



Фактически, млн рублей

\* По оперативным данным.





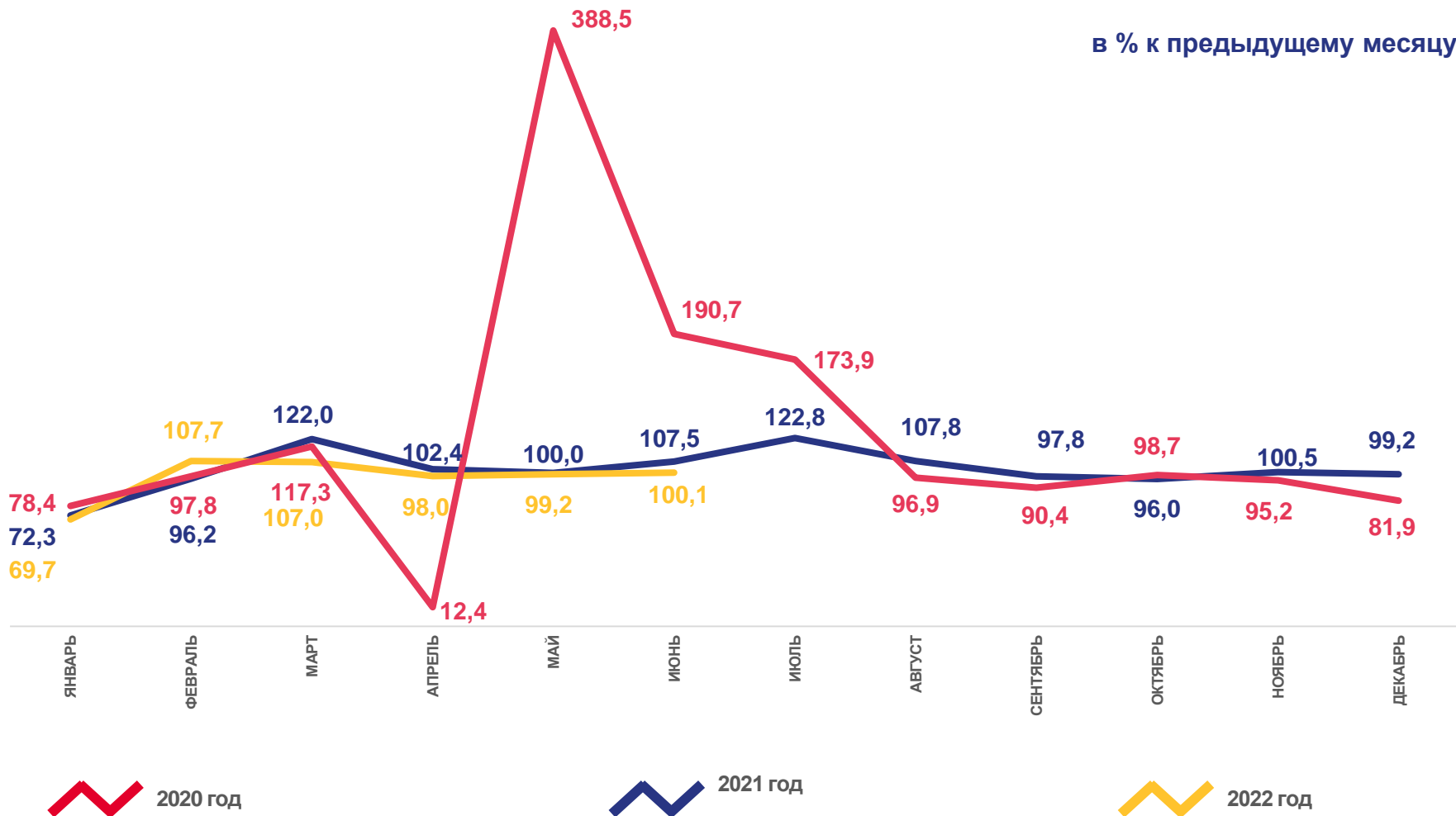
# ДИНАМИКА ИНДЕКСОВ ФИЗИЧЕСКОГО ОБЪЕМА БЫТОВЫХ УСЛУГ НАСЕЛЕНИЮ\*

в % к предыдущему месяцу

июнь 2022 г.  
к маю 2022 г.



июнь 2022 г.  
к июню 2021 г.



\* По оперативным данным.







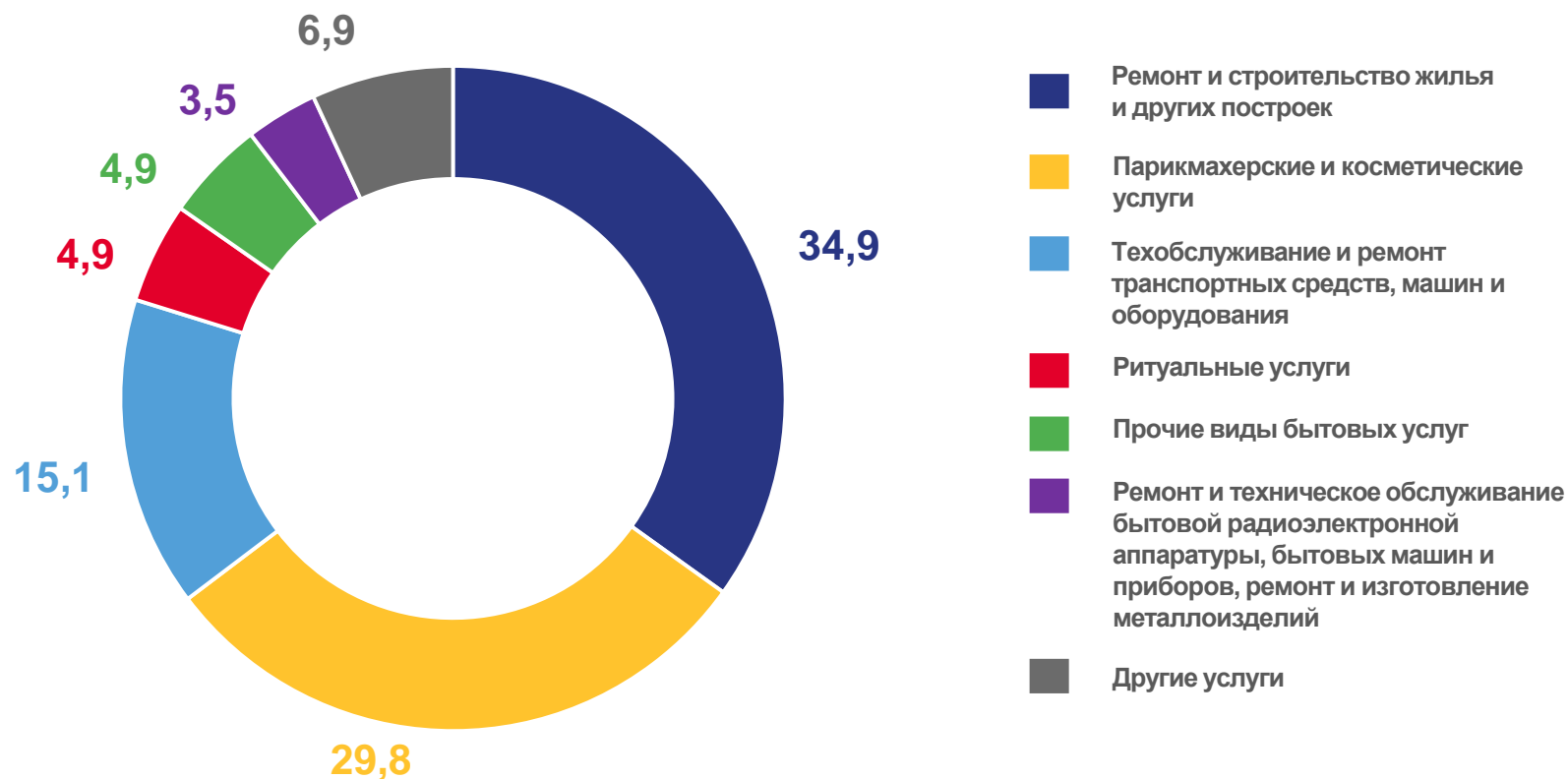
# СТРУКТУРА РЫНКА БЫТОВЫХ УСЛУГ НАСЕЛЕНИЮ\*

ЯНВАРЬ-ИЮНЬ 2022 г.

Объем отдельных видов платных услуг населению, млн рублей

	Ремонт и строительство жилья и других построек	3 163,5
	Парикмахерские и косметические услуги	2 701,9
	Техобслуживание и ремонт транспортных средств, машин и оборудования	1 366,9
	Ритуальные услуги	448,0
	Прочие виды бытовых услуг	446,1
	Ремонт и техобслуживание бытовых машин и приборов	318,4

в % к итогу




\* По оперативным данным.





# ИНДЕКСЫ ФИЗИЧЕСКОГО ОБЪЕМА БЫТОВЫХ УСЛУГ НАСЕЛЕНИЮ ПО ВИДАМ\*

июнь 2022 г. к июню 2021 г., %



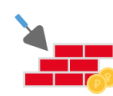
328,4

Услуги фотоателье



152,0

Техническое обслуживание и ремонт транспортных средств, машин и оборудования



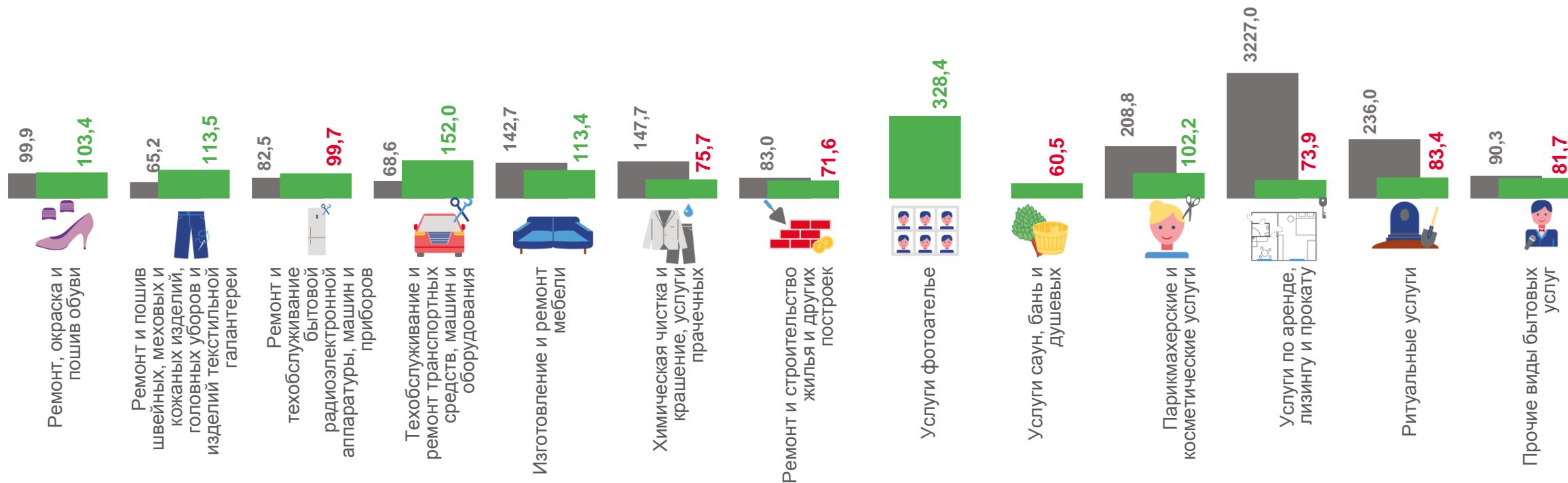
71,6

Ремонт и строительство жилья и других построек



60,5

Услуги саун, бань и душевых



\* По оперативным данным.

■ июнь 2021 г. к июню 2020 г.

■ июнь 2022 г. к июню 2021 г.



# ТУРИСТСКИЕ УСЛУГИ В СТРУКТУРЕ ПЛАТНЫХ УСЛУГ НАСЕЛЕНИЮ\*

млн рублей

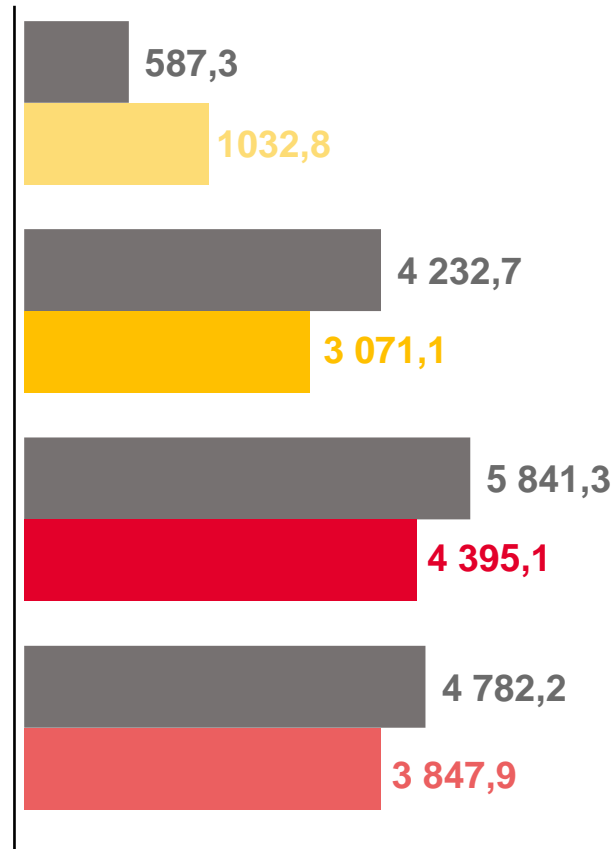


**1,9%** Услуги туристических агентств, туроператоров и прочие услуги по бронированию

**5,5%** Услуги гостиниц и аналогичные услуги по предоставлению жилья

**7,9%** Услуги специализированных коллективных средств размещения

из них услуги санаторно-курортных организаций



январь-июнь 2021 года



январь-июнь 2022 года

\* По оперативным данным.

